

RAPPORTO ISMEA - QUALIVITA 2021

SULLE PRODUZIONI AGROALIMENTARI E VITIVINICOLE ITALIANE DOP, IGP E STG



f #RAPPORTODOPIGP2021

Nell'anno segnato dalla pandemia, che ha messo in discussione molti fattori alla base dei sistemi di produzione, distribuzione e consumo, la **Dop economy** ha confermato il ruolo esercitato nei territori, grazie al lavoro svolto da **200mila operatori** e **286 Consorzi di tutela** dei comparti cibo e vino. A confermare questi numeri è l'analisi del XIX Rapporto Ismea-Qualivita sul settore italiano dei prodotti DOP IGP che nel 2020 raggiunge **16,6 miliardi di euro** di valore alla produzione (-2,0%), pari al 19% del fatturato totale dell'agroalimentare italiano, e un export da **9,5 miliardi di euro** (-0,1%) pari al 20% delle esportazioni nazionali di settore. Risultati resi possibili dall'impegno di tutto il sistema con azioni di solidarietà, attività di sostegno agli operatori, accordi con i soggetti del mercato e un continuo dialogo con le istituzioni che, riconoscendo la valenza strategica del settore, hanno supportato attraverso **apposite misure** la continuità produttiva delle filiere DOP IGP, capaci di esprimere un patrimonio economico dei territori italiani per sua natura **non delocalizzabile**.

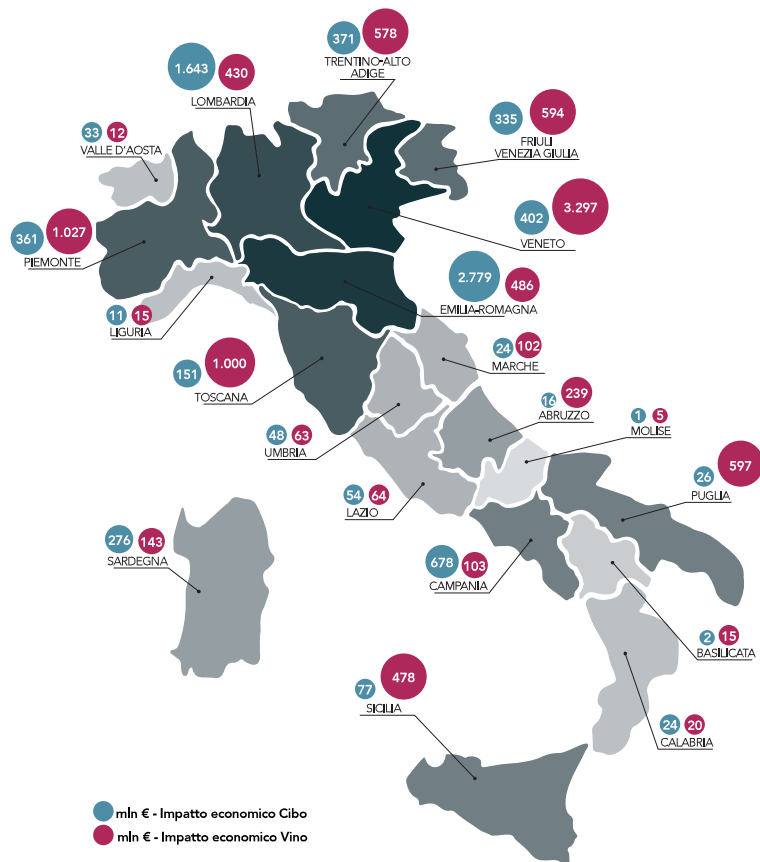
IMPATTO TERRITORIALE IGP
16,6 MILIARDI €
DISTRIBUITI SUL
TERRITORIO
NAZIONALE

3,5 MLD €
NORD-OVEST
I 181 prodotti DOP IGP delle quattro regioni generano il 21% del valore complessivo nazionale.

8,8 MLD €
NORD-EST
I 191 prodotti DOP IGP delle quattro regioni generano il 53% del valore complessivo nazionale.

1,5 MLD €
CENTRO
I 202 prodotti DOP IGP delle quattro regioni generano il 9% del valore complessivo nazionale.


2,7 MLD €
SUD E ISOLE
I 306 prodotti DOP IGP delle otto regioni generano il 16% del valore complessivo nazionale.



#RAPPORTODOPIGP2021

LA DOP ECONOMY TIENE NEL 2020 CON 16,6 MILIARDI DI EURO

Nell'anno della pandemia, il settore DOP IGP italiano cala del -2% in valore, mentre resta stabile l'export a 9,5 miliardi. L'agroalimentare DOP IGP vale 7,3 miliardi e il vino 9,3 miliardi. Traina il Nord ma a crescere sono Sud e Isole al +7,5%. In Italia dieci province registrano oltre 500 milioni di impatto economico, di queste sette sono nel Nord-Est.



#RAPPORTODOPIGP2021



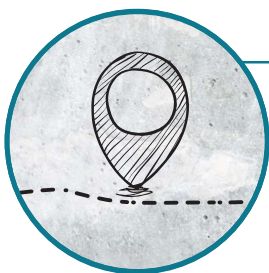
DOP ECONOMY: un euro su cinque dell'agroalimentare italiano da prodotti DOP IGP

La produzione certificata DOP IGP agroalimentare e vinicola nel 2020 esprime un valore di **16,6 miliardi di euro**, un dato in calo del **-2,0%** rispetto all'anno precedente; ma se da una parte si interrompe il trend di crescita del settore, ininterrotto negli ultimi dieci anni, dall'altra in un passaggio di difficoltà straordinaria si conferma la capacità di tenuta di un sistema di qualità diffuso in tutto il territorio nazionale. La **Dop economy vale il 19%** del fatturato complessivo del settore agroalimentare nazionale, grazie soprattutto al contributo delle grandi produzioni certificate, ma non mancano elementi che confermano un forte dinamismo del sistema delle Indicazioni Geografiche italiane, fra cui l'affermarsi di categorie come le Paste alimentari o i Prodotti della panetteria e pasticceria. Il comparto agroalimentare DOP IGP vale **7,3 miliardi di euro** alla produzione e il vitivinicolo imbottigliato raggiunge **9,3 miliardi di euro**.



EXPORT DOP IGP: variano le dinamiche ma si conferma il valore delle esportazioni IG

Le esportazioni delle DOP e IGP agroalimentari e vitivinicole nel 2020 registrano un valore stabile su base annua raggiungendo i **9,5 miliardi di euro** (-0,1%) per un peso del **20%** nell'export agroalimentare italiano. Si tratta di un risultato importante, con chiari effetti collegati alla pandemia sui mercati extra-UE, il cui calo è compensato da una crescita delle esportazioni verso destinazioni europee. Il valore complessivo è frutto anche di un andamento diverso fra i due comparti, con il cibo che con **3,92 miliardi di euro** registra un incremento del valore esportato del +1,6% e il vino che con **5,57 miliardi di euro** mostra un calo del -1,3%.



IMPATTO TERRITORIALE: traina il Nord Italia, ma le crescite sono nelle regioni del Sud e Isole

Tutte le regioni e le province italiane registrano un impatto economico delle filiere DOP IGP, anche se si conferma la concentrazione del valore nel Nord Italia. Fra le prime venti province per valore, ben undici sono delle regioni del **Nord-Est**, a partire dalle prime tre – Treviso, Parma e Verona – che registrano un impatto territoriale oltre il miliardo di euro. Nel 2020 solo l'area **“Sud e Isole”** mostra un incremento complessivo del valore rispetto all'anno precedente (+7,5%), con crescite importanti soprattutto per Puglia e Sardegna.

I PRIMI 15 PRODOTTI DOP E IGP PER VALORE ALLA PRODUZIONE

Prodotti	VALORE ALLA PRODUZIONE (milioni di euro)		
	2019	2020	Var. 20/19
Grana Padano DOP	1.562	1.364	-12,7%
Parmigiano Reggiano DOP	1.556	1.285	-17,4%
Prosciutto di Parma DOP	721	687	-4,7%
Mozzarella di Bufala Campana DOP	426	426	-0,1%
Gorgonzola DOP	368	393	+6,9%
Aceto Balsamico di Modena IGP	383	364	-5,1%
Prosciutto di San Daniele DOP	313	309	-1,3%
Mortadella Bologna IGP	277	304	+9,6%
Pasta di Gragnano IGP	205	239	+17,0%
Pecorino Romano DOP	173	228	+32,3%
Bresaola della Valtellina IGP	235	214	-8,8%
Asiago DOP	110	128	+16,4%
Mela Alto Adige IGP	84	125	+49,0%
Speck Alto Adige IGP	117	107	-8,7%
Mela Val di Non DOP	54	83	+51,7%

Prodotti	VALORE ALLA PRODUZIONE SFUSO (milioni di euro)		
	2019	2020	Var. 20/19
Prosecco DOP	631	608	-3,8%
Delle Venezie DOP	179	154	-13,7%
Conegliano Valdobbiadene - Prosecco DOP	162	138	-14,9%
Asti DOP	107	118	+10,2%
Amarone della Valpolicella DOP	97	98	+1,0%
Puglia IGP	68	88	+30,6%
Valpolicella Ripasso DOP	83	81	-2,1%
Alto Adige DOP	81	80	-2,1%
Chianti DOP	91	79	-12,9%
Terre Siciliane IGP	66	71	+7,8%
Chianti Classico DOP	68	69	+2,3%
Brunello di Montalcino DOP	75	69	-8,2%
Sicilia DOP	69	65	-5,5%
Emilia IGP	59	63	+5,7%
Montepulciano d'Abruzzo DOP	60	62	+3,1%

CIBO DOP IGP STG: tiene il valore alla produzione, cresce l'export in UE

L'agroalimentare italiano DOP IGP STG coinvolge oltre **86mila operatori**, **165 Consorzi** autorizzati e **46 organismi di controllo**. Nel 2020 raggiunge i **7,3 miliardi di euro** di valore alla produzione per un -3,8% in un anno e con un trend del **+29%** dal 2010. Stabile il valore al consumo a **15,2 miliardi di euro** per un andamento del **+34%** sul 2010. Prosegue anche nel 2020 la crescita dell'export che raggiunge i **3,9 miliardi di euro** per un +1,6% su base annua con un dato che dal 2010 è più che raddoppiato (**+104%**). Mercati principali si confermano **Germania** (770 mln €), **USA** (647 mln €), **Francia** (520 mln €) e **Regno Unito** (268 mln €).

315

PRODOTTI DOP IGP STG
agroalimentari registrati in Italia

7,3 mld €

VALORE ALLA PRODUZIONE
calo del -3,8% su base annua

15,2 mld €

VALORE AL CONSUMO
variazione del +0,1% su base annua

3,9 mld €

VALORE ALL'EXPORT
crescita del +1,6% su base annua

+5,3%

VENDITE CANALE GDO
crescita su base annua

86.456

OPERATORI FILIERE IG
produttori e trasformatori

165

CONSORZI DI TUTELA
riconosciuti dal Mipaaf

[Dati economici riferiti ai prodotti DOP IGP STG registrati al 31.12.2020. Numero totale prodotti riferiti al 31.12.2021] Indagine Ismea - Qualivita 2020

VINO DOP IGP: valore dell'imbottigliato stabile, frena l'export

Il vitivinicolo italiano DOP IGP coinvolge oltre **113mila operatori**, **121 Consorzi** autorizzati e **12 organismi di controllo**. Nel 2020 registra **24,3 milioni di ettolitri** di vino IG imbottigliato (+1,7% in un anno), con le DOP che rappresentano il 68% della produzione e le IGP il 32%. Il valore della produzione sfusa di vini IG è di **3,2 miliardi di euro**, mentre all'imbottigliato è **9,3 miliardi di euro** (-0,6%) con le DOP che ricoprono un peso economico pari all'81%. L'export raggiunge **5,6 miliardi di euro**, per un -1,3% su base annua e un trend del **+71%** dal 2010; risentono degli effetti della pandemia soprattutto i mercati extra-UE (-4,3%), mentre cresce l'export in UE (+4,1%) con incrementi a doppia cifra per i Paesi scandinavi e del Nord Europa.

526

PRODOTTI DOP IGP
viticivicoli registrati in Italia

24,3 mln ettolitri

PRODUZIONE IMBOTTIGLIATA
crescita del +1,7% su base annua

9,3 mld €

VALORE ALLA PRODUZIONE
dell'imbottigliato -0,6% su base annua

5,6 mld €

VALORE ALL'EXPORT
calo del -1,3% su base annua

+8,5%

VENDITE CANALE GDO
crescita su base annua

113.335

OPERATORI FILIERE IG
viticoltori, vinificatori e imbottiglieri

121

CONSORZI DI TUTELA
riconosciuti dal Mipaaf

[Dati economici riferiti ai prodotti DOP IGP STG registrati al 31.12.2020] Indagine Ismea - Qualivita 2020

DOP IGP STG NEL MONDO: lo scenario nel mondo e in Europa

Al 31.12.2021 si contano complessivamente **3.249 prodotti DOP IGP STG nel mondo**, di cui **3.043** registrati nei Paesi europei a cui si aggiungono le **206** produzioni DOP IGP STG riconosciute in 15 Paesi extra comunitari, compreso il Regno Unito. L'Italia conferma il primato mondiale per numero di prodotti certificati con **841 DOP, IGP, STG**. Nel 2021 sono state registrate **43 nuove IG** nel mondo, di cui 39 in 15 Paesi europei e 4 in Paesi extra-UE. L'Italia conta 3 nuove registrazioni nel comparto Cibo: Pistacchio di Raffadali DOP, Pesca di Delia IGP e Olio di Roma IGP.